













Instrukcja czyszczenia linoleum (Marmoleum, Artoleum, Walton)

Linoleum należy czyścić środkami o pH 7-8. Należy pamiętać o zapewnieniu w budynku i przy wejściach odpowiednich systemów mat wejściowych, które powinno się odkurzać raz dziennie.

<p>Po instalacji jednorazowo</p>	   	<p>1. Usunąć kurz i luźny brud (odkurzaczem/szczotką lub ścierką woskową zalecaną przez producenta).</p> <p>2. Umyć środkiem Cleaner</p> <p>3. Przemyc czystą wodą i zostawić do wyschnięcia.</p> <p>Gdy spodziewamy się intensywnego użytkowania:</p> <p>1. Nałożyć środek Monel czystym płaskim mopem</p> <p>2. Pozostawić do wyschnięcia</p> <p>3. Przepolerować delikatnie czystym białym padem</p>	<p>Cleaner 250ml/10L wody</p> <p>Monel 500ml/10L wody</p>
<p>Czyszczenie częste</p>	   	<p>1. Usunąć kurz i luźny brud (odkurzaczem/szczotką lub ścierką woskową zalecaną przez producenta) – codziennie.</p> <p>2. Plamy powstałe miejscowo zmywać na bieżąco wilgotną ścierką/mopem – codziennie.</p> <p>3. Mycie całej powierzchni środkiem Cleaner – co 2/3 dni .</p> <p><i>w miejscach, w których wymagana jest dezynfekcja przemyc odpowiednim środkiem (by dobrać właściwy, należy skontaktować się z ich producentem)</i></p>	<p>Cleaner 250ml/10L wody</p>
<p>Czyszczenie okresowe co 1-2 tygodnie</p>		<p>Rozpocząć od czyszczenia częstego, a następnie</p> <p>1. Nałożyć środek Monel czystym płaskim mopem</p> <p>2. Pozostawić do wyschnięcia</p> <p>3. Przepolerować delikatnie czystym białym padem</p>	<p>Monel 500ml/10L wody</p>
<p>Konserwacja maszynowa 1x na rok</p>	  	<p>1. Wyczyścić maszynowo środkiem Cleaner.</p> <p>2. Zebrać brudną wodę płaskim mopem i/lub gumową ściągaczką lub odkurzaczem wodnym.</p> <p>3. Przemyc czystą wodą i zostawić do wyschnięcia.</p> <p>Gdy spodziewamy się intensywnego użytkowania:</p> <p>1. Nałożyć środek Monel czystym płaskim mopem</p> <p>2. Pozostawić do wyschnięcia</p> <p>3. Przepolerować delikatnie czystym białym padem</p>	<p>Cleaner 50ml/10L wody</p> <p>Monel 500ml/10L wody</p>

<p>Średnie zużycie środków</p>	<p>Cleaner: 0,1L/100m2/rok Monel: 4-5L/100m2/rok</p>
---------------------------------------	--